



ТЕРРИТОРИАЛЬНЫЙ ОРГАН
ФЕДЕРАЛЬНОЙ СЛУЖБЫ
ГОСУДАРСТВЕННОЙ СТАТИСТИКИ
ПО НИЖЕГОРОДСКОЙ ОБЛАСТИ

ОПЕРАТИВНЫЕ ДАННЫЕ ПО ИНДЕКСУ ПРОМЫШЛЕННОГО ПРОИЗВОДСТВА

январь 2024 года

14.03.2024

Оперативные данные

СОДЕРЖАНИЕ

Индекс промышленного производства **3**

Индекс производства **7**

Индекс производства по основным видам обрабатывающих производств **15**


1

Индекс промышленного производства

ИНДЕКС ПРОМЫШЛЕННОГО ПРОИЗВОДСТВА

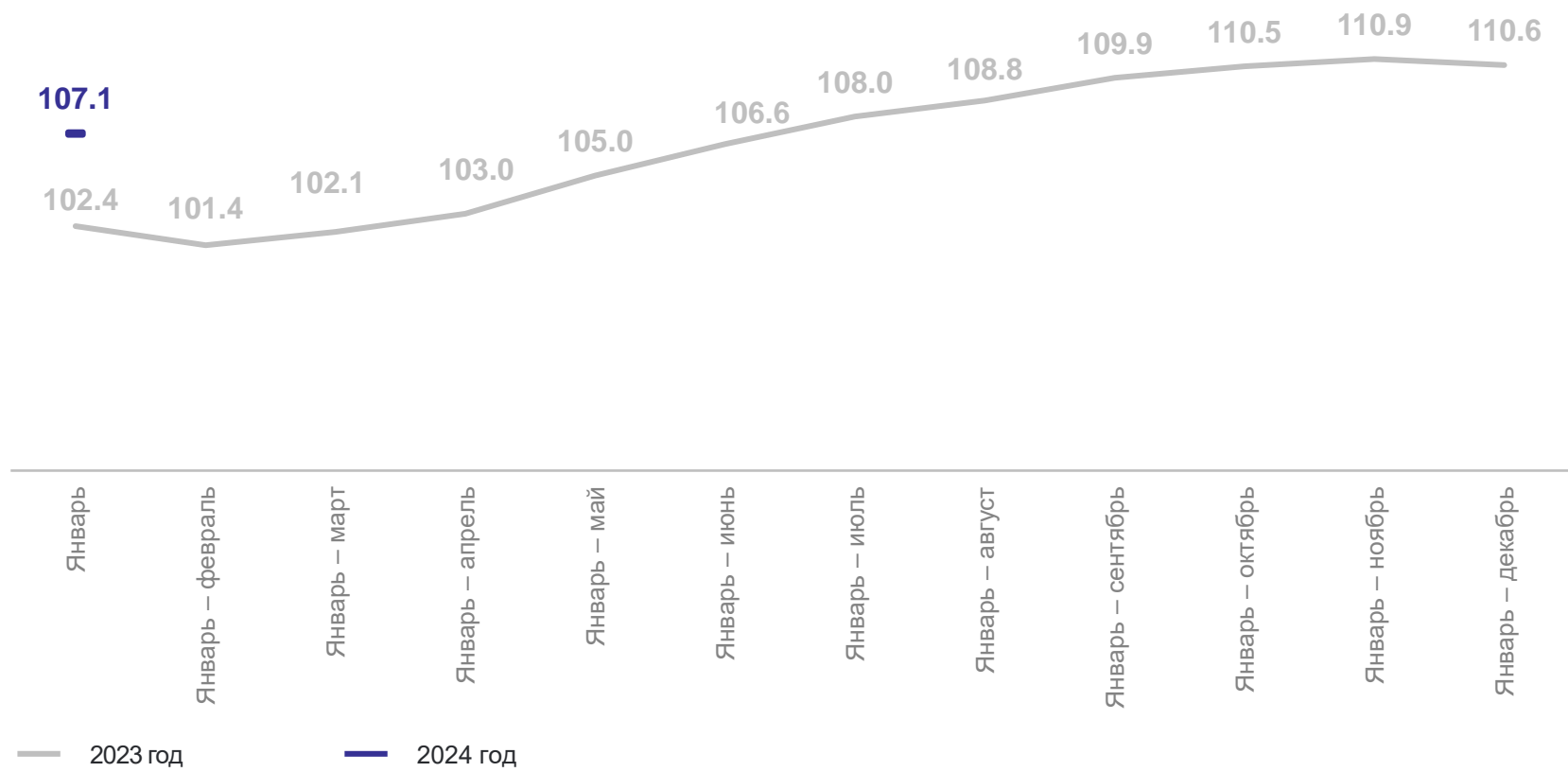
в % к соответствующему периоду предыдущего года

НИЖЕГОРОДСТАТ



107.1%

январь 2024 года
к январю 2023 года

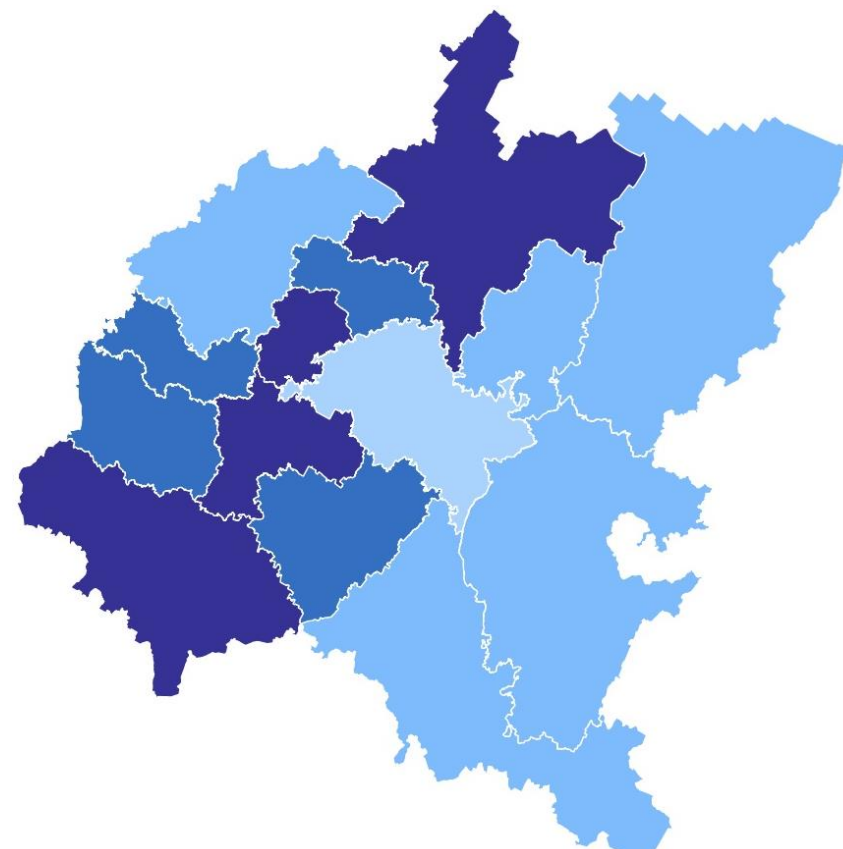
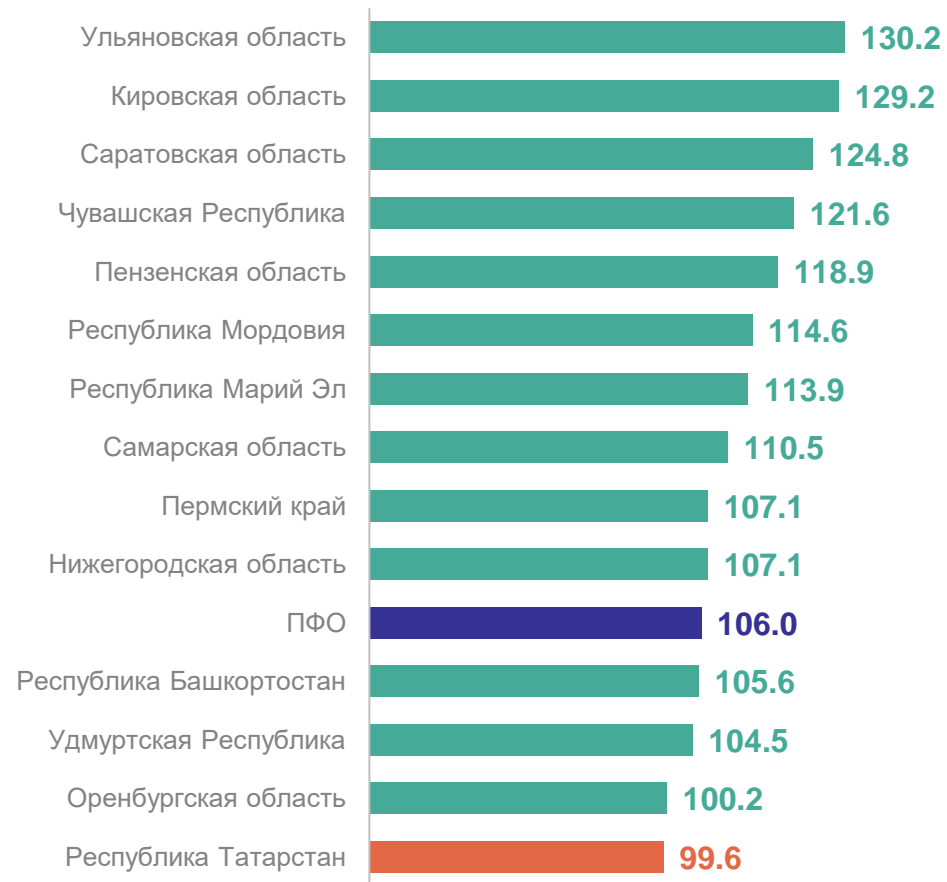


ИНДЕКС ПРОМЫШЛЕННОГО ПРОИЗВОДСТВА

по регионам Приволжского федерального округа*, в %

НИЖЕГОРОДСТАТ

январь 2024 года к январю 2023 года



99.5-99.9

100.0-110.0

110.1-120.0

120.1-131.0

10

субъектов
значение индекса
больше, чем по ПФО

4

субъекта
значение индекса
меньше, чем по ПФО

*Приволжский федеральный округ (ПФО).

ИНДЕКС ПРОМЫШЛЕННОГО ПРОИЗВОДСТВА

НИЖЕГОРОДСТАТ



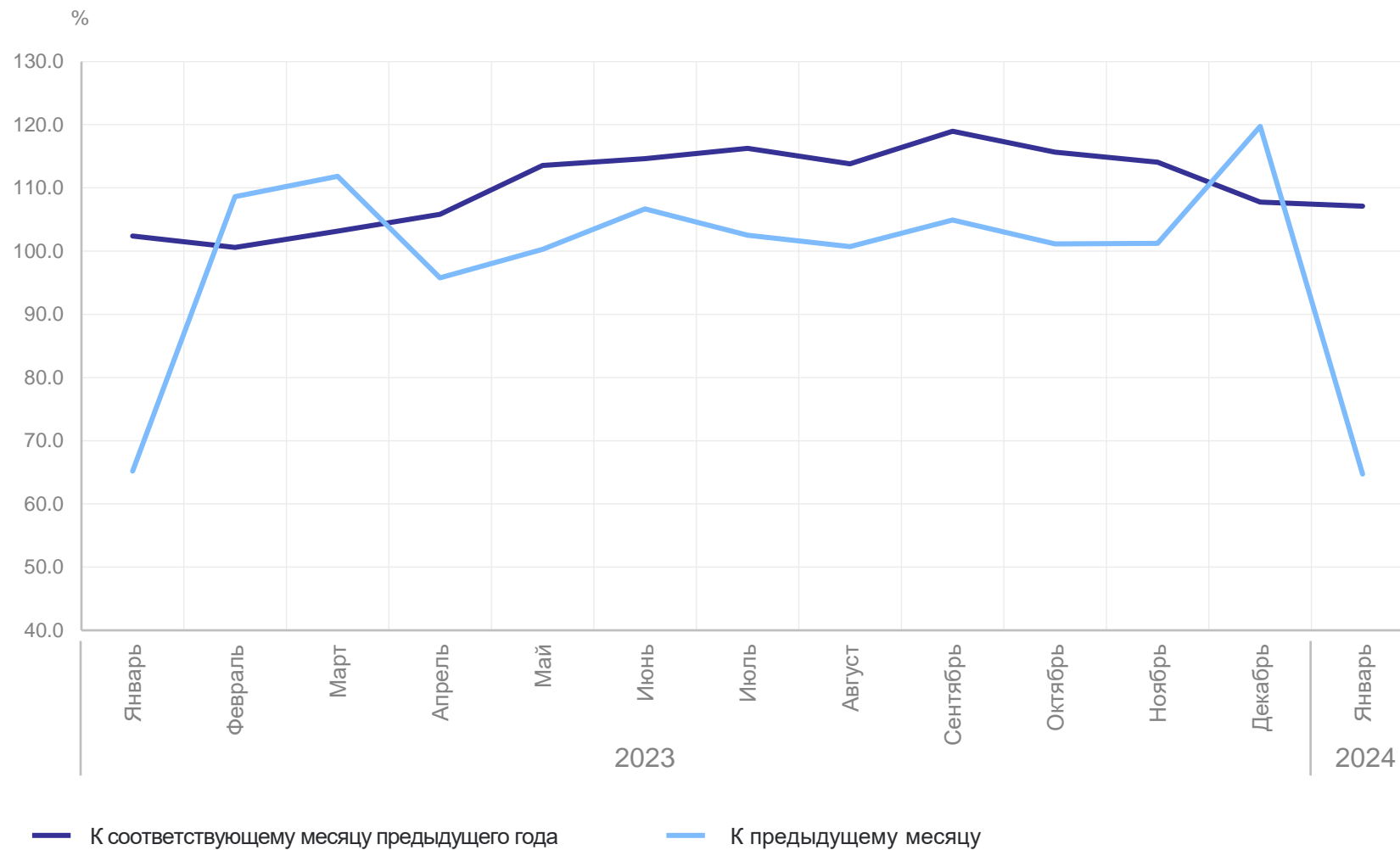
107.1%

январь 2024 года
к январю 2023 года



64.7%

январь 2024 года
к декабрю 2023 года



2

Индекс производства

ИНДЕКС ПРОИЗВОДСТВА

январь 2024 года к январю 2023 года

НИЖЕГОРОДСТАТ



Обрабатывающие производства

107.7%



Обеспечение электрической энергией, газом и паром; кондиционирование воздуха

106.5%



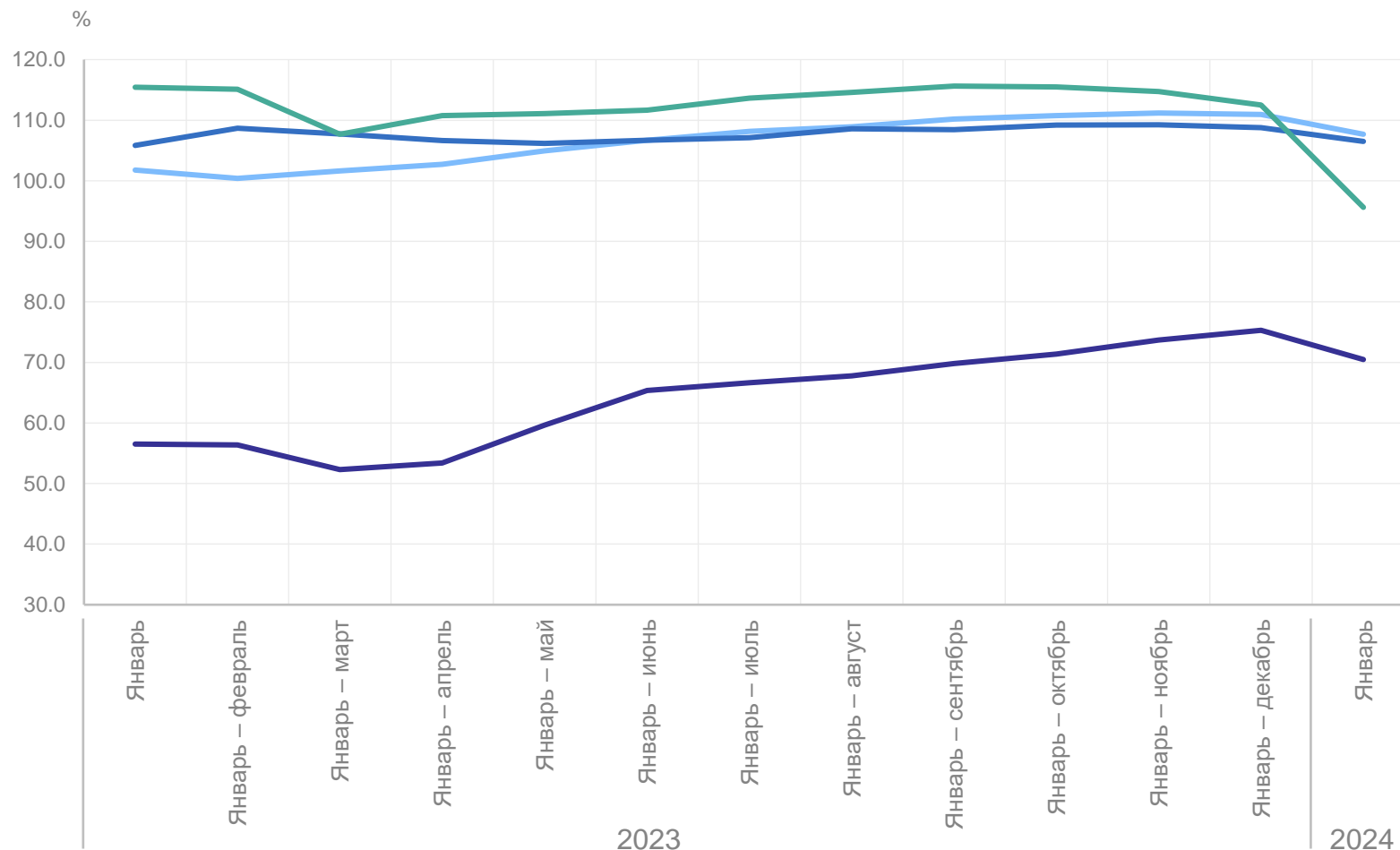
Водоснабжение; водоотведение, организация сбора и утилизации отходов, деятельность по ликвидации загрязнений

95.6%



Добыча полезных ископаемых

70.5%



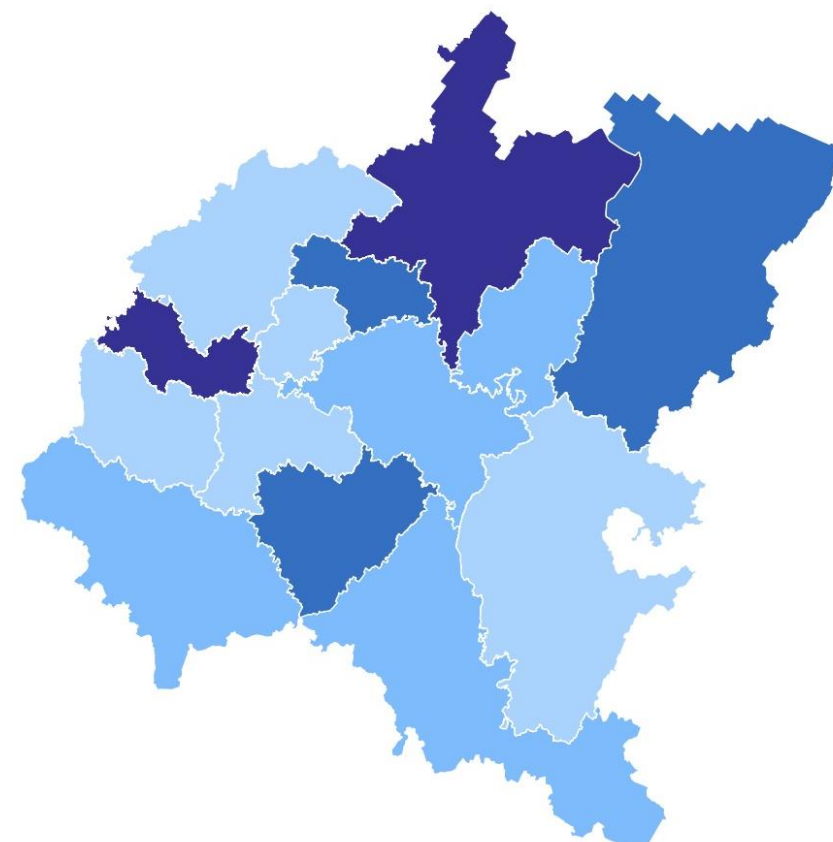
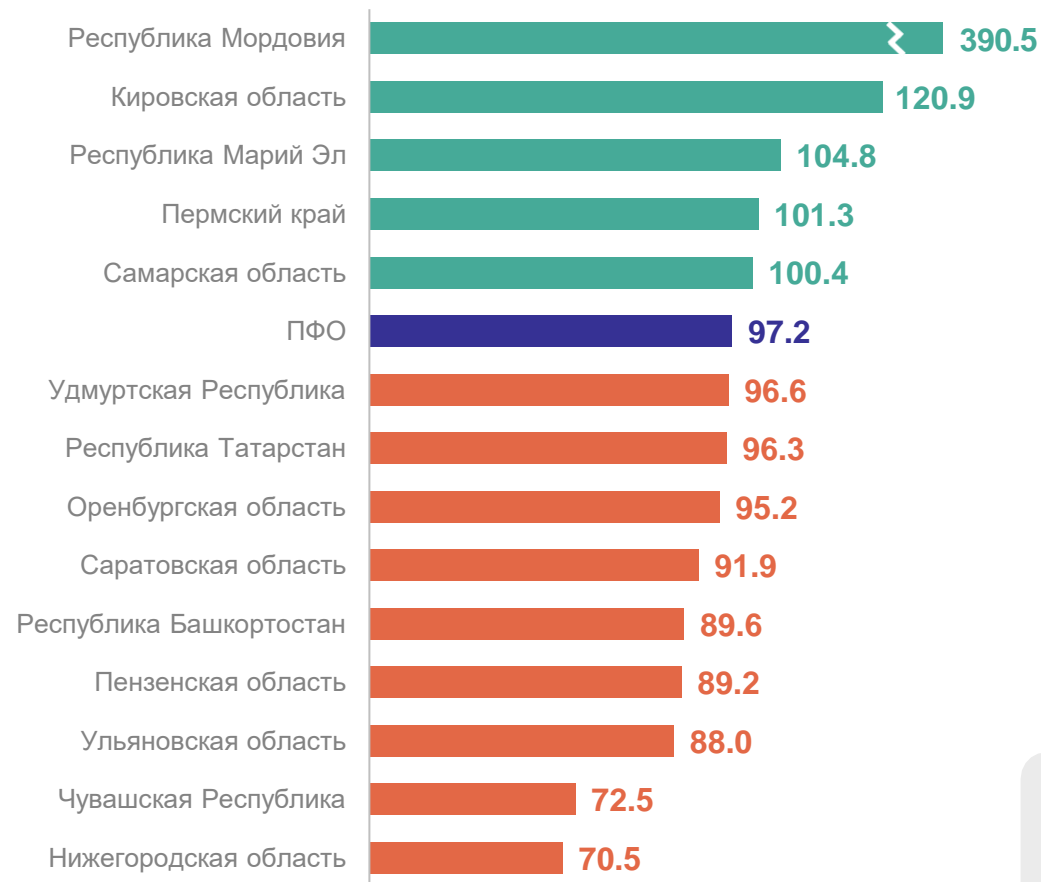
- Добыча полезных ископаемых
- Обработка производств
- Обеспечение электрической энергией, газом и паром; кондиционирование воздуха
- Водоснабжение; водоотведение, организация сбора и утилизации отходов, деятельность по ликвидации загрязнений

ИНДЕКС ПРОИЗВОДСТВА

по виду деятельности «Добыча полезных ископаемых» по регионам ПФО, в %

НИЖЕГОРОДСТАТ

январь 2024 года к январю 2023 года



70.0-90.0 90.1-99.9 100.0-120.0 120.1-391.0

5

субъектов
значение индекса
больше, чем по ПФО

9

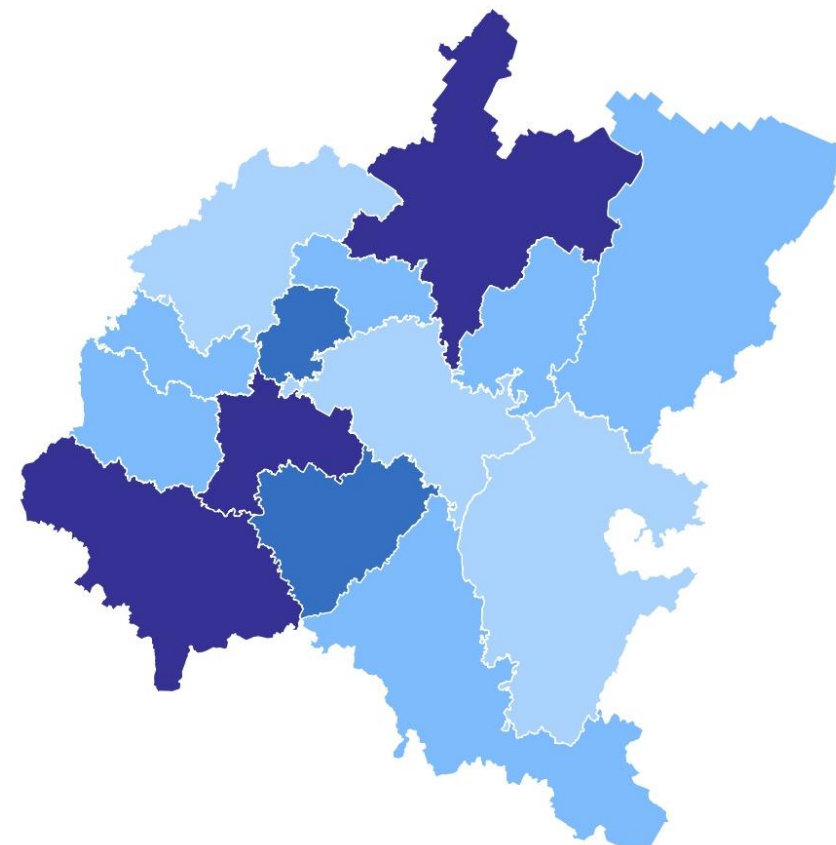
субъектов
значение индекса
меньше, чем по ПФО

ИНДЕКС ПРОИЗВОДСТВА

по виду деятельности «Обрабатывающие производства» по регионам ПФО, в %

НИЖЕГОРОДСТАТ

январь 2024 года к январю 2023 года



100.0-110.0 110.1-120.0 120.1-130.0 130.1-141.0

10

субъектов
значение индекса
больше, чем по ПФО

4

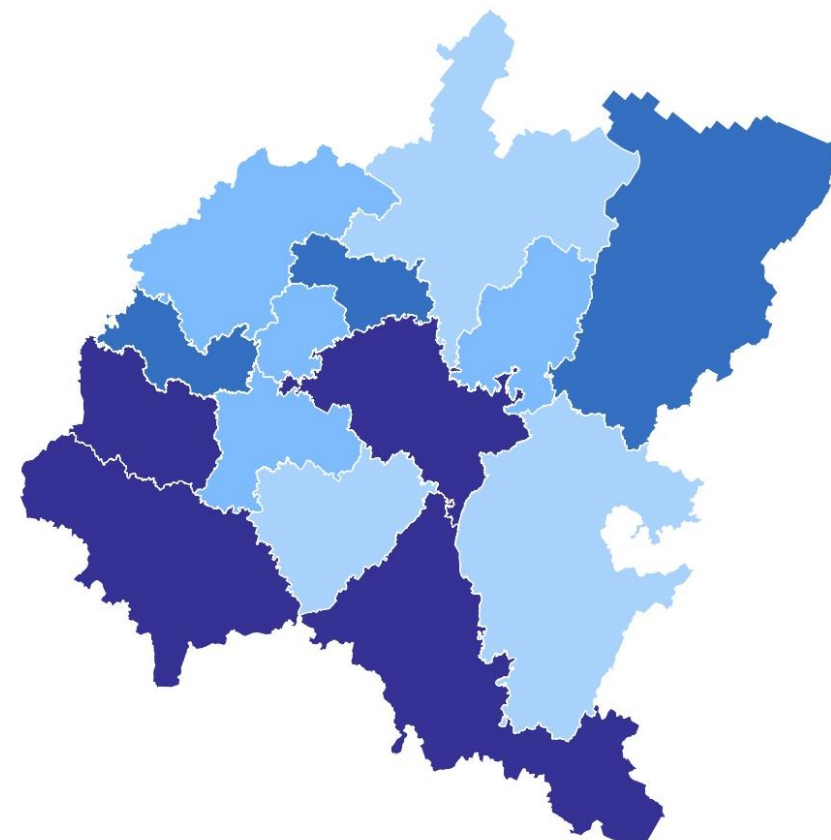
субъекта
значение индекса
меньше, чем по ПФО

ИНДЕКС ПРОИЗВОДСТВА

по виду деятельности «Обеспечение электрической энергией, газом и паром;
кондиционирование воздуха» по регионам ПФО, в %

НИЖЕГОРОДСТАТ

январь 2024 года к январю 2023 года



102.0-105.0 105.1-107.0 107.1-110.0 110.1-119.0

6

6 субъектов
значение индекса
больше, чем по ПФО

8

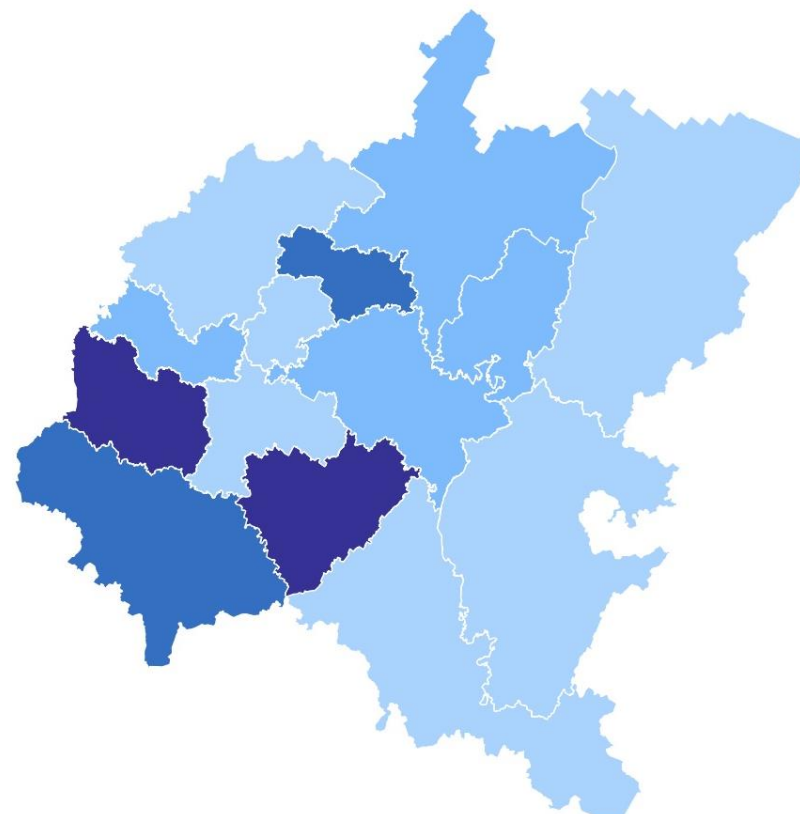
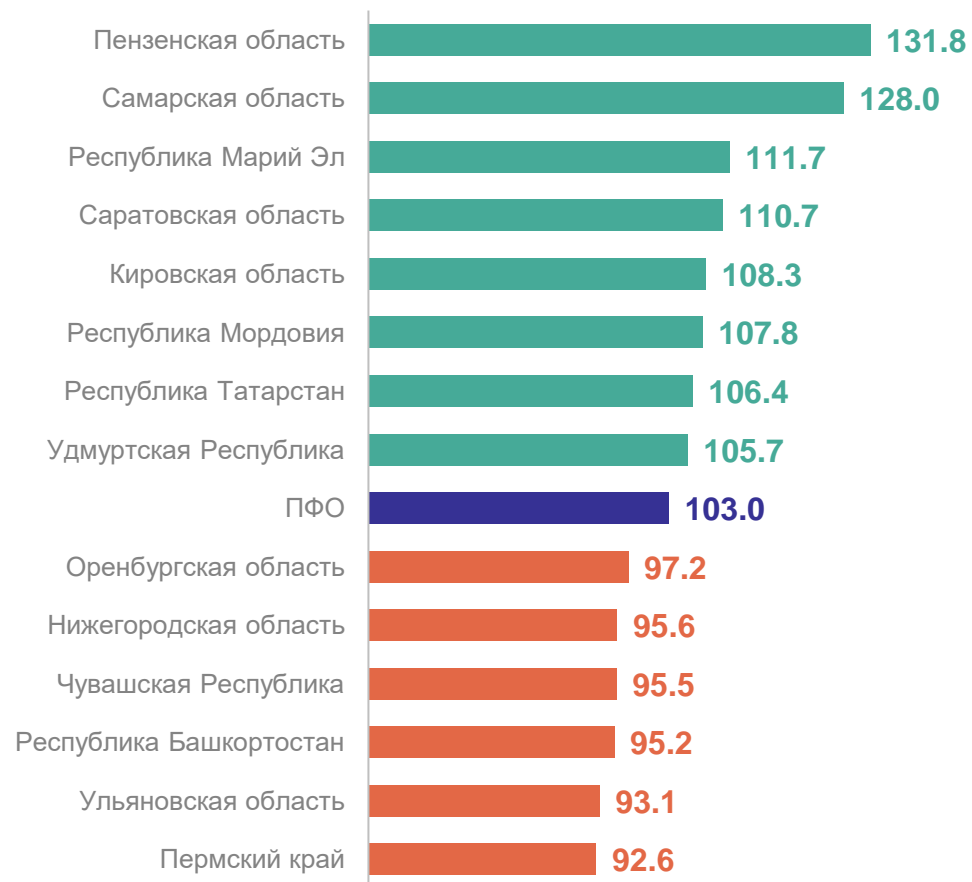
8 субъектов
значение индекса
меньше, чем по ПФО

ИНДЕКС ПРОИЗВОДСТВА

НИЖЕГОРОДСТАТ

по виду деятельности «Водоснабжение; водоотведение, организация сбора и утилизация отходов, деятельность по ликвидации загрязнений» по регионам ПФО, в %

январь 2024 года к январю 2023 года



● 92.0-99.9 ● 100.0-110.0 ● 110.1-120.0 ● 120.1-132.0

8

субъектов
значение индекса
больше, чем по ПФО

6

субъектов
значение индекса
меньше, чем по ПФО

ИНДЕКС ПРОИЗВОДСТВА

январь 2024 года к январю 2023 года

НИЖЕГОРОДСТАТ



Обрабатывающие производства

107.7%



Обеспечение электрической энергией, газом и паром; кондиционирование воздуха

106.5%



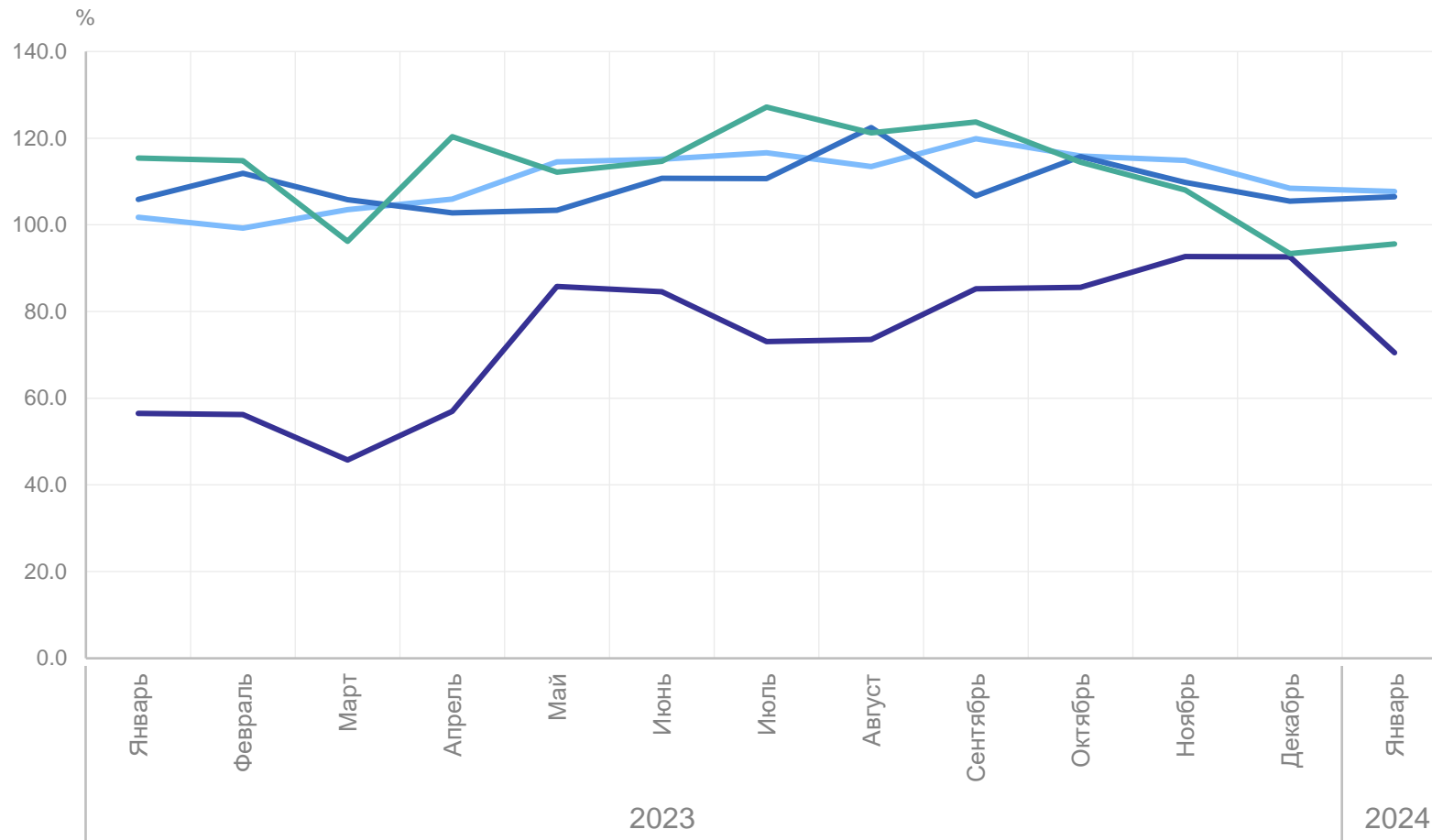
Водоснабжение; водоотведение, организация сбора и утилизации отходов, деятельность по ликвидации загрязнений

95.6%



Добыча полезных ископаемых

70.5%



— Добыча полезных ископаемых
— Обеспечение электрической энергией, газом и паром; кондиционирование воздуха

— Обрабатывающие производства
— Водоснабжение; водоотведение, организация сбора и утилизации отходов, деятельность по ликвидации загрязнений

ИНДЕКС ПРОИЗВОДСТВА

январь 2024 года к декабрю 2023 года

НИЖЕГОРОДСТАТ



Обеспечение электрической энергией, газом и паром; кондиционирование воздуха

94.3%



Водоснабжение; водоотведение, организация сбора и утилизации отходов, деятельность по ликвидации загрязнений

84.1%



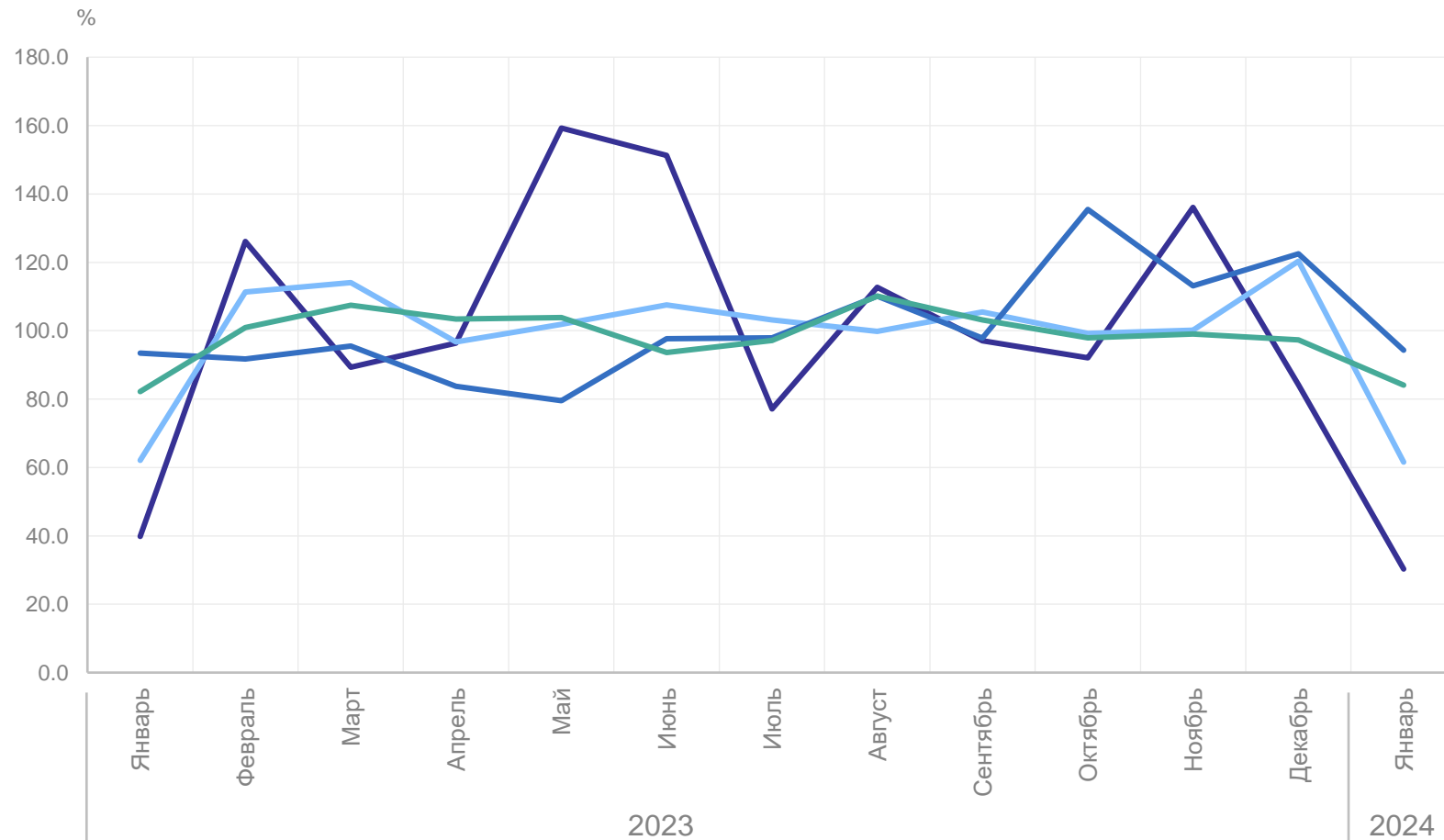
Обрабатывающие производства

61.6%



Добыча полезных ископаемых

30.3%



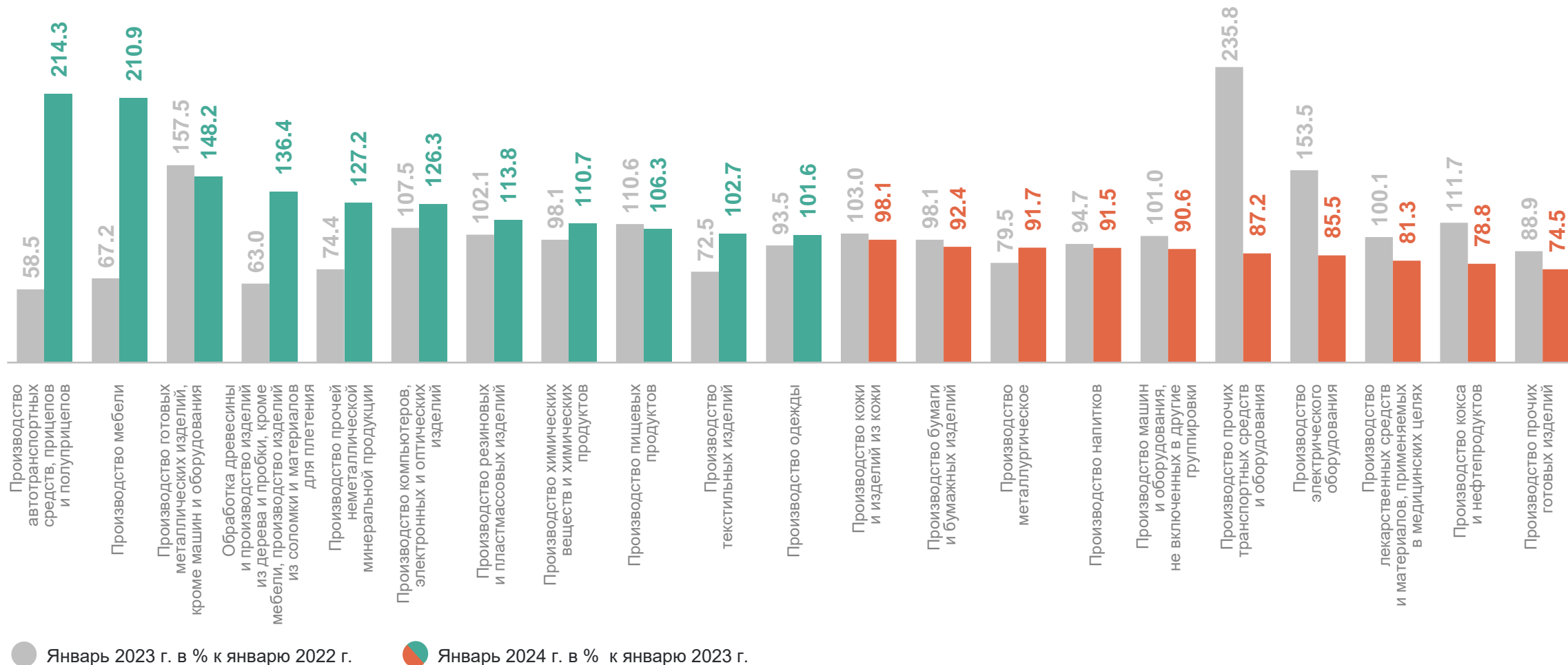
- Добыча полезных ископаемых
- Обрабатывающие производства
- Обеспечение электрической энергией, газом и паром; кондиционирование воздуха
- Водоснабжение; водоотведение, организация сбора и утилизации отходов, деятельность по ликвидации загрязнений

3

**Индекс производства по основным
видам обрабатывающих производств**

ИНДЕКС ПРОИЗВОДСТВА ПО ОСНОВНЫМ ВИДАМ ОБРАБАТЫВАЮЩИХ ПРОИЗВОДСТВ

НИЖЕГОРОДСТАТ



ИНДЕКС ПРОИЗВОДСТВА ПО ОСНОВНЫМ ВИДАМ ОБРАБАТЫВАЮЩИХ ПРОИЗВОДСТВ

НИЖЕГОРОДСТАТ

